





















PFO 3 – RELAÇÃO DE INSTRUMENTAL E MATERIAL

INSTRUMENTAL NECESSÁRIO para o aluno desenvolver o conteúdo programático: Preparos dentários para coroas totais e parciais e confecção de restaurações provisórias.

	INSTRUMENTAL	IMAGEM
01	Adaptador para broca de alta rotação em contra-ângulo	
01	Cubeta de borracha	
01	Espátula metálica inoxidável Le Cron	
01	Espátula metálica inoxidável para cera nº 7	
01	Espátula plástica para alginato	
01	Especímetro	
01	Kit de pontas diamantadas da KG – Prótese Fixa FOUFU - (REF. 4801-6805) 1014, 2200, 2143, 3145, 3145F, 2214, 2131, 3131, 3168, 3168F	
01	Kit de acabamento e polimento da DHPRO – Prótese Fixa FOUFU – Pedra de óxido de alumínio, Borracha para polimento em metais, Disco de carborundum, Maxicut, Broca carbide esférica nº 8, Ponta diamantada nº 82, Ponta diamantada nº 708, Pedra montada de carborundum, Escova Scotch Brite, Escova pelo de cabra e algodão, Disco diamantado, Roda rosa e cinza para cerâmica de exa cerapol, Roda de polimento alto brilho para cerâmica, Borrachas abrasivas para resina acrílica	

01	Lapiseira ponta fina 0,5 mm	
01	Medidor de água e pó para alginato	
01	Micromotor, peça reta, contra-ângulo e alta rotação com saca brocas, quando necessário (Kit acadêmico) – Gravar o nome a laser (Ex: Casa da Homenagem)	
01	Moldeira parcial metálica perfurada	
01	Pinça Müller	
02	Pincéis 308 nº 0 fino de pelo de Marta	
02	Pincéis chato reto nº 2	
01	Porta matriz Tofflemire	
02	Potes Dappen	
01	Sonda exploradora nº 5	
01	Tesoura pequena reta	

MATERIAL DE CONSUMO

06	Dentes extras para preparos 13, 11, 21, 23, 25 e 27 da MOM ou P-Oclusal (de acordo com o manequim escolhido)	
01	Papel carbono Accufilm II (cartela ou caixa)	
01	Folha de EVA 50 x 70 cm ou plástico cristal para proteger a bancada	
01	Forma de alumínio (tabuleiro) ou de plástico 35 x 25 cm x 3 cm	
01	Manequim da MOM (o mesmo utilizado na Dentística) ou P-Oclusal	
01	Matriz de aço 0,7mm	
01	Toalha pequena	

*** Uniforme dos participantes deve atender todas as normas de higiene e biossegurança:**
jaleco branco, touca branca descartável (gorro), máscara e óculos de proteção.